



**KANCELARIA
SENATU**

**BIURO ANALIZ,
DOKUMENTACJI
I KORESPONDENCJI**

INFORMACJA

Materiał informacyjny nt. przystąpienia Chorwacji do strefy euro, sytuacji społeczno-gospodarczej przed wstąpieniem i po wstąpieniu do strefy euro oraz spełnienia kryteriów konwergencji.

Warszawa 16 maja 2023 r.

Spis treści

Sytuacja gospodarcza Chorwacji przed wstąpieniem do strefy euro	2
Chorwacka droga do strefy euro	3
Wymogi związane z członkostwem w strefie euro	4
Ocena Komisji Europejskiej i Europejskiego Banku Centralnego	5
Wprowadzenie euro w Chorwacji	7
Sytuacja społeczno-gospodarcza po wejściu do strefy euro	9

Sytuacja gospodarcza Chorwacji przed wstąpieniem do strefy euro

Chorwacja ciężko przeszła kryzys gospodarczy w 2008 r., który spowodował sześć lat recesji, zakończonej dopiero po wejściu kraju do UE w 2013 r. i skumulowany spadek PKB o 12,5%. Wzrost gospodarczy trwał od czwartego kwartału 2014 r. do 2020 r., gdy PKB z powodu pandemii spadł o 8,4%. Z kolei w 2021 r. Chorwacja odnotowała największy roczny wzrost PKB (o ponad 13%) od 1991 r.¹, co pozwoliło PKB powrócić do poziomu sprzed kryzysu. Wzrost PKB utrzymywał się w 2022 r. dzięki dobrej pierwszej połowie roku na bazie popytu krajowego, ale jego dynamika wyhamowała w trzecim kwartale z powodu niższych inwestycji i konsumpcji publicznej spowodowanych gorszymi warunkami finansowania, wąskimi gardłami w łańcuchu dostaw (co było globalnym problemem) i gwałtownie rosnącej inflacji (średnia roczna 10,7%). Ostatecznie wzrost PKB w 2022 r. wyniósł 6,4%².

Stopa bezrobocia wyniosła 6,7%.

Przed wejściem do strefy euro dodatkowy, poza pandemią, negatywny wpływ na sytuację społeczno-gospodarczą Chorwacji miały trzęsienia ziemi w 2020 r. (w Zagrzebiu w dniu 22 marca i okolicach miejscowości Petrinja w dniu 29 grudnia). Straty spowodowane przez trzęsienia ziemi wyniosły w sumie ok. 16 mld euro (11,3 mld euro strat w Zagrzebiu³ i 4,8 mld euro w Petrinja⁴), co stanowiło ponad 10% chorwackiego PKB. Niemniej jednak sam wpływ trzęsienia ziemi na spadek PKB był niewielki z uwagi na późniejsze inwestycje w odbudowę zwłaszcza centrum Zagrzebia, w tym ze środków Funduszu Solidarności Unii Europejskiej (ok. 690 mln euro⁵) i ożywienie na rynku budowlanym. Z kolei pandemia miała bardziej negatywny wpływ na gospodarkę kraju niż w większości państw członkowskich UE, ze względu na duży udział turystyki w chorwackim PKB, która odpowiada za 19,6% PKB (Chorwacja w 2022 r. gościła 18,9 mln turystów⁶).

¹ <https://data.worldbank.org/indicator/NY.GDP.MKTP.KD.ZG?end=2021&locations=HR&start=1991&view=chart>

² <https://www.worldbank.org/en/country/croatia/overview#3>

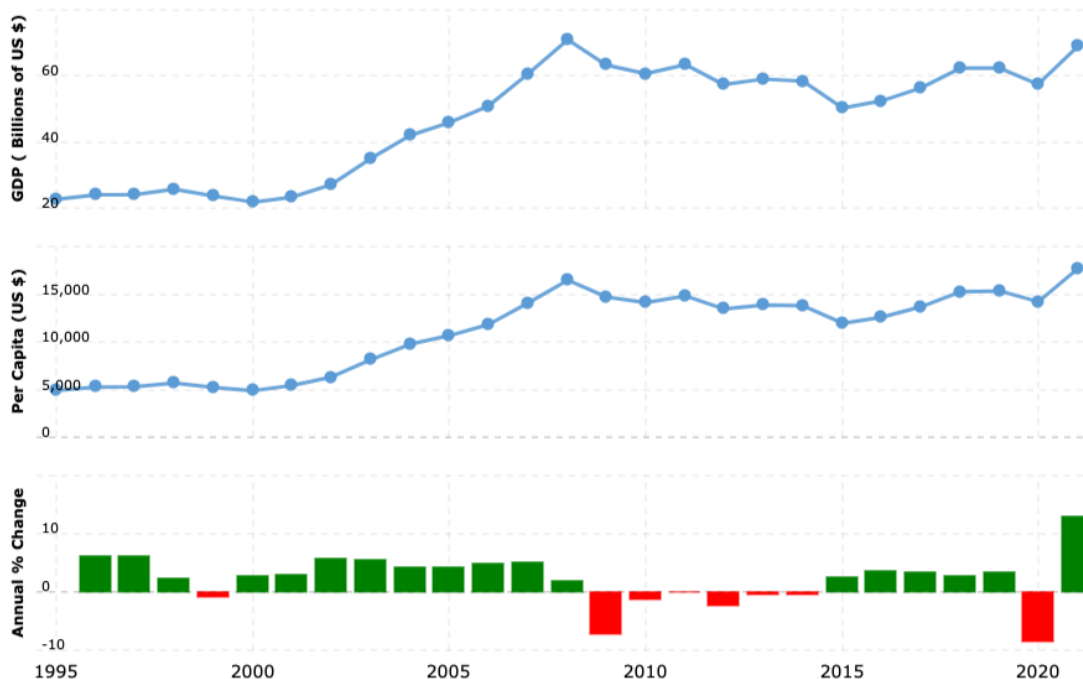
³ <https://documents.worldbank.org/en/publication/documents-reports/documentdetail/311901608097332728/croatia-earthquake-rapid-damage-and-needs-assessment-2020>

⁴ <https://reliefweb.int/report/croatia/croatia-petrinja-earthquake-response-final-report-mdrhr004>

⁵ EUR-Lex - 32021D0075 - PL - EUR-Lex (europa.eu)

⁶ <https://international.groupecreditagricole.com/en/international-support/croatia/economic-overview>

PKB Chorwacji w latach 1995-2021



Źródło: <https://www.macrotrends.net/countries/HRV/croatia/gdp-gross-domestic-product>

Chorwacka droga do strefy euro

Władze chorwackie po wejściu kraju do Unii w dniu 1 stycznia 2013 r. wielokrotnie wyrażały gotowość jak najszybszego wejścia Chorwacji do strefy euro. Poza wymogami traktatowymi powodem było dążenie do ograniczenia wrażliwości na zagrożenia związane z ryzykiem finansowym, rosnące w warunkach światowego spowolnienia gospodarczego. Przystępując do strefy euro, Chorwacja zyskuje dostęp do zbiorczych rezerw walutowych EBC, dzięki czemu pokrycie walutowe importu, jak również zapadających płatności krótkoterminowego zadłużenia zagranicznego nie stanowi już problemu. Członkostwo w strefie euro jest też bodźcem wzrostu gospodarczego, przekłada się bowiem na wzrost zaufania inwestorów i bezpieczeństwa otoczenia biznesowego.

Pierwszym formalnym krokiem w tym kierunku był list intencyjny ws. przystąpienia do mechanizmu kursów walutowych ERM II, podpisany przez ministra finansów Zdravko Marića oraz prezesa Narodowego Banku Chorwacji Borisa Vujčicia, wysłany w dniu 5 lipca 2019 r. do

Europejskiego Banku Centralnego⁷. Chorwacja dołączyła od ERM II (tzw. węża walutowego) w dniu 10 lipca 2020 r. po oficjalnym kursie 7,53450 kuny za 1 euro, ze standardowym pasmem wahań +/- 15%. Przystępując do ERM II, Chorwacja zobowiązała się w *Planie działania na rzecz włączenia się do Mechanizmu* (dołączonym do listu Marića i Vujčića), do wdrożenia szeregu zobowiązań w celu osiągnięcia trwałej konwergencji gospodarczej przed przyjęciem euro. Zobowiązania te obejmowały cztery obszary prawodawstwa: przeciwdziałania praniu pieniędzy, otoczenia biznesowego, przedsiębiorstw państwowych oraz upadłości.

Wymogi związane z członkostwem w strefie euro

Kryteria przystąpienia państwa członkowskiego do strefy euro, czyli tzw. kryteria konwergencji, określono w [art. 140](#) Traktatu o funkcjonowaniu Unii Europejskiej (TFUE) i są to:

- stabilne ceny definiowane jako wysokość inflacji nieprzekraczającej o więcej niż 1,5 punktu procentowego inflacji w trzech Państwach Członkowskich, „które mają najlepsze rezultaty w dziedzinie stabilności cen”;
- równowaga finansów publicznych - państwo nie powinno być objęte procedurą nadmiernego deficytu;
- stabilny kurs walutowy - państwo musi od co najmniej 2 lat uczestniczyć w mechanizmie kursowym (ERM II). W tym czasie jego waluta nie może wykazywać silnych wahań względem centralnego kursu ERM II, bez dewaluacji względem euro;
- stabilne długoterminowe stopy procentowe - długoterminowe stopy procentowe mogą najwyżej o 2 punkty procentowe przekraczać stopy 3 najstabilniejszych pod względem cen państw członkowskich.

Ponadto państwo ubiegające się o wejście do strefy euro musi zapewnić zgodność swojego prawa krajowego ze statutem Europejskiego Banku Centralnego (EBC) i Europejskiego Systemu Banków Centralnych (ESBC) pod kątem zapewnienia niezależności zarządu krajowego banku centralnego zgodnie z artykułami 130 i 131 TFUE.

⁷ <https://www.consilium.europa.eu/en/press/press-releases/2019/07/08/statement-on-croatia-s-path-towards-erm-ii-participation/>

Komisja Europejska i Europejski Bank Centralny co najmniej raz na dwa lata składają Radzie sprawozdania z postępów państw członkowskich spoza strefy euro, w których poza czterema kryteriami konwergencji uwzględniają poziom integracji rynku, sytuację i rozwój bilansu płatniczego na rachunku bieżącym oraz tendencje w rozwoju jednostkowych kosztów pracy i inne indeksy cen.

Ocena Komisji Europejskiej i Europejskiego Banku Centralnego

W czerwcu 2022 r. Komisja Europejska w [sprawozdaniu z konwergencji](#)⁸ i Europejski Bank Centralny w [raporcie o konwergencji, 2022](#)⁹, oceniły, że Chorwacja spełnia wymagania przystąpienia do strefy euro.

Odnosnie do stabilności cen KE i EBC oceniły, że średnia 12-miesięczna stopa inflacji w Chorwacji wyniosła 4,7%, czyli o 0,2% mniej niż wartość referencyjna (4,9%), która była obliczona jako średnia z 12-miesięcznych średnich stóp inflacji we Francji (3,2%), Finlandii (3,3%) i Grecji (3,6%), powiększonej o 1,5 punktu procentowego. Przy obliczaniu średniej przyjęto dane z powyższych państw, mimo że odczyty inflacji w dwóch innych państwach członkowskich były niższe i wyniosły odpowiednio 2,1% na Malcie oraz 2,6% w Portugalii. W [raporcie](#)¹⁰ EBC wyjaśniono to następująco: „te dwa państwa uznano przy obliczaniu wartości odniesienia za nietypowe („obserwacje odstające”), ponieważ w obu stopa inflacji w okresie referencyjnym była znacznie niższa niż w innych państwach członkowskich, co było spowodowane czynnikami wyjątkowymi”.

Komisja zauważa jednocześnie, że w kwietniu 2022 r. inflacja rok do roku wzrosła do 9,6%, napędzana głównie wzrostem cen energii (o 23,1%) i żywności przetworzonej (22,9%), które przełożyły się na wzrost inflacji zasadniczej odpowiednio o 3,0 i 2,3 punktu procentowego. Oznacza to, że kwietniowa inflacja w Chorwacji była wyższa od średniej w strefie euro, gdzie ceny wzrosły o 7,4%.

Jeśli chodzi o stabilność finansów publicznych, to deficyt w 2021 r. wyniósł 2,9% PKB. Poprawa w stosunku do roku 2020 (7,3% PKB) wynikała głównie z ożywienia gospodarczego

⁸ https://economy-finance.ec.europa.eu/document/download/4b8049dc-cf33-4506-9c49-2eadfe89499f_en?filename=ip179_en.pdf

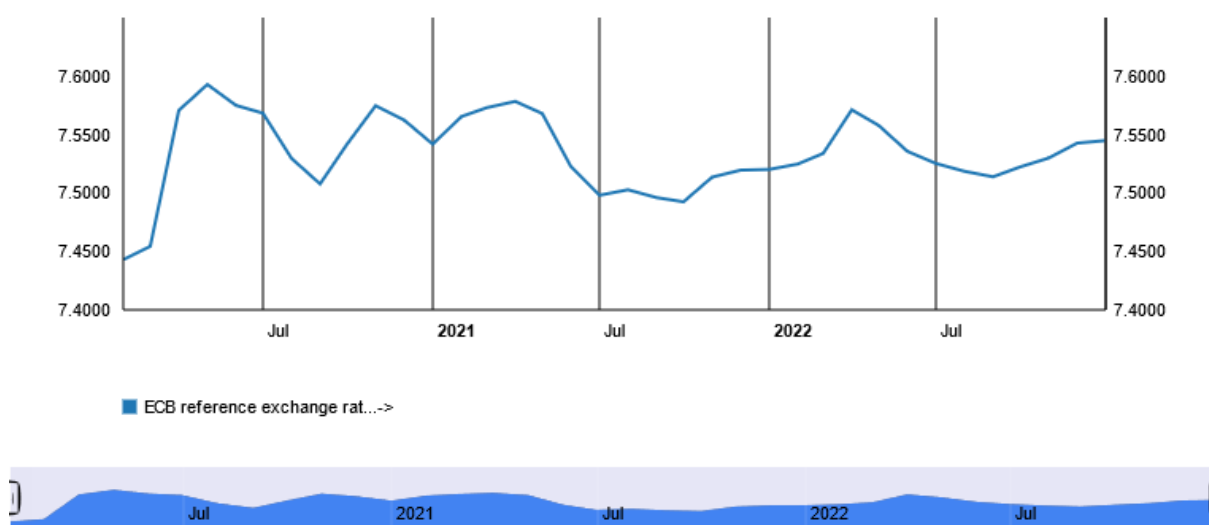
⁹ <https://www.ecb.europa.eu/pub/convergence/html/ecb.cr202206~e0fe4e1874.pl.html#toc76> - Zob. część 4.3 Chorwacja

¹⁰ <https://www.ecb.europa.eu/pub/convergence/html/ecb.cr202206~e0fe4e1874.pl.html#toc76> - Zob. część 2. Sposób stosowania postanowień Traktatu

oraz zmniejszającego się wpływu nadzwyczajnej pomocy związanej z COVID-19. Deficyt był też dużo niższy, niż się spodziewano w programie konwergencji z 2021 r. (3,8%).

Od momentu przystąpienia do ERM II kurs kury do euro wahał się w wąskim przedziale mniejszym niż 1% w stosunku kursu centralnego wobec euro, z wyjątkiem pierwszych dwóch miesięcy pandemii, kiedy kuna straciła na wartości w stosunku do euro o 2%. Ponadto w ciągu ostatnich dwóch lat kurs kury w stosunku do euro ulegał tymczasowej aprecjacji w sezonie turystycznym.

Kurs kury do euro w okresie 1.01.2020-31.12.2022 - Źródło: EBC



Długoterminowe stopy procentowe pozostawały na średnim poziomie 0,8% wyraźnie poniżej wartości referencyjnej wynoszącej 2,6%, określonej przez średnią długoterminowych stóp procentowych we Francji, Finlandii i Grecji plus 2 punkty procentowe.

Jeśli chodzi o konwergencję prawną Komisja i EBC zwracają uwagę, że prawo chorwackie jest zgodne z Traktatami i Statutem EBC i ESBC i spełnia wymogi art. 131 Traktatu. Ustawa o Chorwackim Banku Narodowym została znowelizowana w 2013 r. pod kątem wejścia Chorwacji do UE i zawiera specjalny rozdział dotyczący zasad mających zastosowanie do działania Chorwackiego Banku Narodowego (HNB) od momentu, w którym euro stanie się oficjalną walutą Chorwacji. Ustawa zawiera również przepisy dotyczące ścisłej współpracy Chorwacji z EBC w zakresie nadzoru bankowego. Zasada niezależności HNB jest zawarta

w art. 53 [Konstytucji](#)¹¹ i art. 2 (2)¹² i 71¹³ znowelizowanej [ustawy](#) o HNB. Z kolei art. 81 ustawy dotyczący ewentualnego usunięcia prezesa HNB zawiera odniesienie do odpowiedniego brzmienia art. 14 ust. 2 Statutu ESBC/ECB. Ponadto, w sprawozdaniu o konwergencji Komisja stwierdza, że nie istnieją niezgodności z prawem unijnym w zakresie zakazu finansowania sektora publicznego (art. 78 zawiera odniesienie do art. 123 TFUE).

Na podstawie m.in. tych ocen Rada Unii Europejskiej zatwierdziła w dniu 12 lipca 2022 r. decyzję o przyjęciu Chorwacji do strefy euro¹⁴. Na jej podstawie Chorwacja z dniem 1 stycznia 2023 r. stała się kolejnym po Litwie, która weszła do strefy euro w 2015 r., dwudziestym państwem członkowskim UE korzystającym ze wspólnej waluty.

Wprowadzenie euro w Chorwacji

W ramach przygotowań do wprowadzenia euro rząd opracował strategię wprowadzenia euro już w 2018 r.¹⁵ Powstała również Krajowa Rada ds. wprowadzenia Euro, która obradowała w sześciu komisjach:

- ds. wymiany gotówki;
- ds. dostosowań legislacyjnych;
- ds. dostosowań w sektorze instytucji rządowych i samorządowych;
- ds. dostosowań w systemie finansowym;
- ds. dostosowania gospodarki i ochrony konsumentów;
- ds. komunikacji.

¹¹ <https://www.sabor.hr/en/constitution-republic-croatia-consolidated-text> : „Chorwacki Bank Narodowy jest bankiem centralnym Republiki Chorwacji. Narodowy Bank Chorwacji jest autonomiczny i niezależny, a sprawozdanie z jego działalności składa się parlamentowi Chorwacji. Chorwackim Bankiem Narodowym zarządza i prowadzi jego działalność prezes Narodowego Banku Chorwacji.

Organizacja, cel, zadania i kompetencje Chorwackiego Banku Narodowego są regulowane przez ustawę”.

¹² 2 (2) „Chorwacki Bank Narodowy jest autonomiczny i niezależny w osiąganiu swojego celu i wykonywaniu swoich zadań”.

¹³ 71. (1) „Zgodnie z art. 130 Traktatu o funkcjonowaniu Unii Europejskiej i art. 7 Statutu ESBC i EBC, Narodowy Bank Chorwacji i członkowie jego organów decyzyjnych są niezależni w osiąganiu swoich celów i wykonywaniu zadań zgodnie z niniejszą Ustawą, Traktatem o Unii Europejskiej, Traktatem o funkcjonowaniu Unii Europejskiej i Statutem ESBC i EBC. Narodowy Bank Chorwacji i członkowie jego organów decyzyjnych nie zwracają się o instrukcje ani nie przyjmują ich od instytucji i organów Unii Europejskiej, od jakiegokolwiek rządu państwa członkowskiego ani od żadnego innego organu. (2) Instytucje i organy Unii Europejskiej, rządy, agencje, urzędy i inne organy państw członkowskich Unii Europejskiej respektują niezależność, o której mowa w art. 130 Traktatu o funkcjonowaniu Unii Europejskiej oraz art. 7 Statutu ESBC i EBC, i nie mogą wpływać na niezależność Narodowego Banku Chorwacji, członków jego organów decyzyjnych, przyjmowanie i wykonywanie decyzji Chorwackiego Banku Narodowego i jego organów decyzyjnych, ani nie mogą zatwierdzać, odwoływać, odraczać, unieważniać ani wpływać w żaden inny sposób na żadną decyzję Chorwackiego Banku Narodowego wchodzącą w zakres jego kompetencji. (3) Postanowienia ustępów 1 i 2 niniejszego artykułu pozostają bez uszczerbku dla uprawnień EBC wynikających ze Statutu ESBC oraz EBC w stosunku do Chorwackiego Banku Narodowego. (4) Postanowienia ustępów 1 i 2 niniejszego artykułu nie naruszają uprawnień EBC i obowiązków Chorwackiego Banku Narodowego w ramach ścisłej współpracy ustanowionej z EBC zgodnie z art. 7 rozporządzenia Rady (UE) nr 1024/2013.

¹⁴ <https://data.consilium.europa.eu/doc/document/ST-9867-2022-INIT/pl/pdf>

¹⁵ <https://vlada.gov.hr/news/the-government-adopted-the-strategy-for-the-introduction-of-the-euro-as-the-official-currency-in-the-republic-of-croatia/23846>

Chorwacki rząd i Narodowy Bank Chorwacji wspólnie przygotowały w listopadzie 2020 r. [Narodowy plan wymiany kuny na euro](#)¹⁶. Dokument stanowi przegląd wszystkich głównych działań, które miały być podjęte zarówno przez podmioty z sektora publicznego, jak i prywatnego w procesie wprowadzenia euro. Plan określa procedury i harmonogram wymiany kuny (banknotów i monet) na euro, opisuje niezbędne dostosowania regulacyjne, określa zasady przeliczania cen i innych środków pieniężnych, jak również przeliczania pożyczek i depozytów, w tym kwestię stóp procentowych w istniejących umowach kredytowych. Za podstawową zasadę planu wymiany kuny na euro uznano ochronę konsumentów. W związku z tym przejście z kuny na euro jest bezpłatne zarówno dla obywateli, jak i przedsiębiorstw, wyłącznie po stałym kursie wymiany, a żaden dłużnik nie powinien znaleźć się w sytuacji mniej korzystnej niż ta, która miałaby miejsce, gdyby euro nie zostało wprowadzone. Aby chronić konsumentów przed niewłaściwym naliczaniem cen, zdecydowano o podawaniu cen w dwóch walutach (od 5 września 2022 r. do 31 grudnia 2023 r.) i zaplanowano monitorowanie cen i możliwość zgłaszania przez obywateli swoich skarg, w celu zminimalizowania ryzyka wzrostu cen w związku z wprowadzeniem euro. Zdecydowano również o uruchomieniu strony internetowej/aplikacji www.euro.hr, na której miały znaleźć się wszystkie praktyczne informacje związane z przejściem na euro. Zgodnie z krajowym planem wymiany kuny na euro parlament chorwacki przyjął na sesji w dniu 13 maja 2022 r. ustawę o wprowadzeniu euro jako oficjalnej waluty w Republice Chorwacji¹⁷ (OG 57/2022), która weszła w życie 15 lipca 2022 r. W dniu 21 lipca 2022 r. rząd Republiki Chorwacji przyjął decyzję o przyjęciu przez Chorwację euro¹⁸ (OG 85/22), zgodnie z którą euro stanie się oficjalną walutą w Republice Chorwacji od dnia 1 stycznia 2023 r. Decyzja weszła w życie 23 lipca 2022 r.

Chorwacja przystąpiła do strefy euro w dniu 1 stycznia 2023 r. Oficjalny kurs wymiany chorwackiej kuny na euro został ustalony na 7,5345¹⁹. Przez pierwsze dwa tygodnie stycznia w obrocie znajdowały się zarówno kuny, jak i euro (przy czym reszta musiała być wydawana tylko w euro), a potem akceptowane były tylko płatności w euro. Chorwacki Bank Narodowy będzie wymieniał banknoty kuny bez ograniczeń czasowych, natomiast monety do 31 grudnia 2025 r.

¹⁶ https://www.hnb.hr/documents/20182/2952583/Nacionalni-plan-zamjene-hrv-kune-eurom_23-12-2020.pdf

¹⁷ https://narodne-novine.nn.hr/clanci/sluzbeni/2022_05_57_803.html

¹⁸ https://narodne-novine.nn.hr/clanci/sluzbeni/2022_07_85_1302.html

¹⁹ <https://eur-lex.europa.eu/legal-content/PL/TXT/?uri=CELEX:32022R1208>

Sytuacja społeczno-gospodarcza po wejściu do strefy euro

Jednym z najszybciej odczuwalnych skutków przyjęcia euro był dodatkowy, niezwiązany z inflacją wzrost cen towarów i usług w pierwszych dniach stycznia br., który rozpoczął się już jednak w grudniu 2022 r.²⁰ Wzrost cen, mimo zapewnień rządu, że nie dojdzie do zaokrąglania cen przy zmianie waluty, zwiększył stopę inflacji, która w listopadzie 2022 r. wynosiła 13,5%. Niezadowolenie społeczne doprowadziło do interwencji ministra gospodarki, Davora Filipovića, który uznał wzrost cen podczas zamiany waluty za niedopuszczalny i za „oszustwo wobec obywateli”²¹. Minister starał się wywierać presję na sieci handlowe, sugerując wprowadzenie cen regulowanych na szereg artykułów oraz wprowadzenie listy uczciwych handlowców. Według danych państwowej inspekcji do 3 stycznia br. odnotowano 1,738 naruszeń przepisów ustawy o wprowadzeniu euro jako oficjalnej waluty w Chorwacji oraz obowiązku podwójnego podawania cen.

W marcu 2023 r. stopa bezrobocia wyniosła 6,5% (7,7% w przypadku kobiet), a całkowita liczba osób zatrudnionych wynosiła 1,598 mln, z czego 747 tys. stanowiły kobiety. W porównaniu do lutego 2023 r., całkowita liczba osób zatrudnionych wzrosła o 0,7%. W porównaniu z analogicznym miesiącem 2022 r. ogólna liczba osób pracujących wzrosła o 1,2%, a liczba pracujących kobiet o 1,6%²².

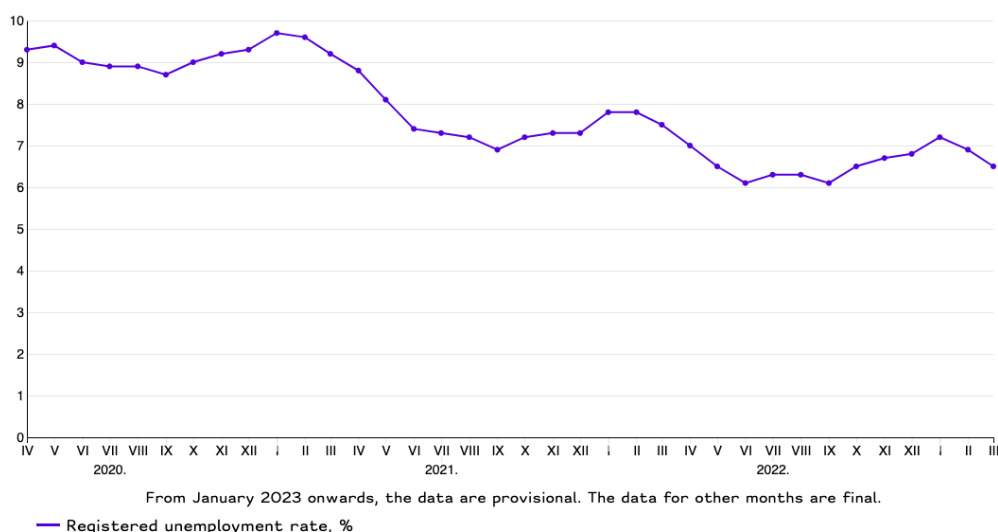
²⁰ <https://www.euractiv.com/section/economy-jobs/news/hopes-and-fears-abound-as-croatias-euro-adoption-nears/>

²¹ <https://vlada.gov.hr/news/price-increases-because-of-euro-changeover-unacceptable/37606>

²² <https://dzs.gov.hr/news/number-of-persons-in-employment-in-march-2023-increased-by-0-7-compared-to-previous-month/1528>

Bezrobocie w Chorwacji w latach 2020-2023

Registered unemployment rate



Źródło: Chorwacki Urząd Statystyczny - <https://podaci.dzs.hr/en/#>

Zarobki w Chorwacji mają tendencję wzrostową. Średnie zarobki netto w lutym 2023 r. wynosiły 1 106 euro, podczas gdy rok wcześniej 1 018 euro²³.

Zarobki w Chorwacji w latach 2020-2023 r.

Average monthly net and gross earnings of persons in paid employment in legal entities

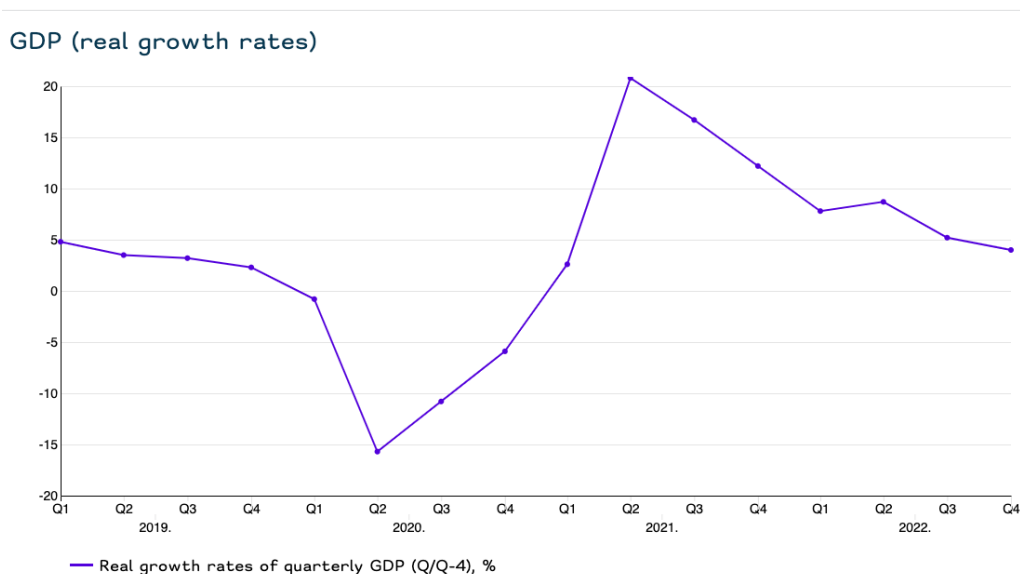


Źródło: Chorwacki Urząd Statystyczny - <https://podaci.dzs.hr/en/#>

²³ <https://dzs.gov.hr/news/number-of-persons-in-employment-in-march-2023-increased-by-0-7-compared-to-previous-month/1528>

Perspektywy gospodarcze na 2023 r. dla gospodarki chorwackiej nie są jednoznaczne i zależą w dużej mierze od sytuacji w dużych gospodarkach strefy euro i państwach będących największymi partnerami handlowymi Chorwacji, czyli Austrii, Francji, Niemiec, Słowenii i Włoch. Oczekuje się, że w 2023 r. dojdzie do dalszego spowolnienia wzrostu chorwackiej gospodarki, który będzie się kształtował między 1 i 2,6%, przy inflacji na poziomie ok. 7%. Do bodźców pozytywnie oddziałujących na gospodarkę chorwacką poza wejściem do strefy euro należy zaliczyć jednoczesne wejście do strefy Schengen z dniem 1 stycznia 2023 r. (przy czym kontrole paszportowe w ruchu lotniczym między Chorwacją a państwami Schengen zakończyły się dopiero w dniu 26 marca 2023 r. z powodu konieczności zachowania zbieżności z kalendarzem IATA²⁴). Koniec kontroli na granicach ze Słowenią i Węgrami ułatwi przepływ osób i towarów między Chorwacji a resztą UE. Odczuwalnym efektem wejścia do strefy Schengen będzie też likwidacja długich kolejek, które każdego lata tworzyły się na chorwackich granicach, gdy miliony turystów wjeżdżały i wyjeżdżały z kraju.

Wzrost gospodarczy w Chorwacji w latach 2019-2023

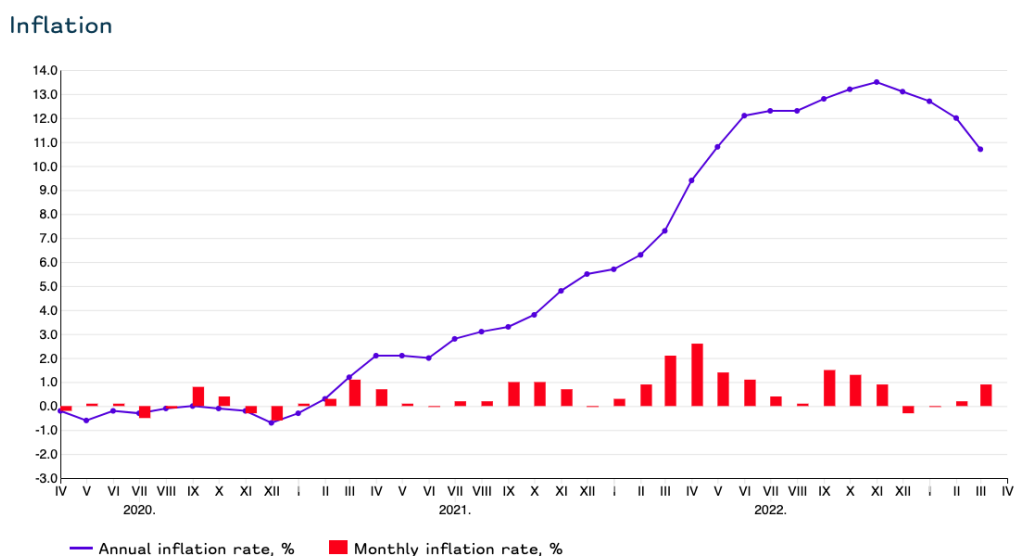


Źródło: Chorwacji Urząd Statystyczny - <https://podaci.dzs.hr/en/#>

Według szacunków inflacja w pierwszej połowie 2023 r. pozostanie dwucyfrowa, po czym pod koniec roku prawdopodobny jest jej stopniowy spadek, częściowo z powodu efektów bazowych, zacieśnienia polityki pieniężnej EBC oraz spowolnienia popytu krajowego.

²⁴ <https://www.consilium.europa.eu/pl/press/press-releases/2022/12/08/schengen-area-council-decides-to-lift-border-controls-with-croatia/>

Inflacja w Chorwacji w latach 2020 - 2023

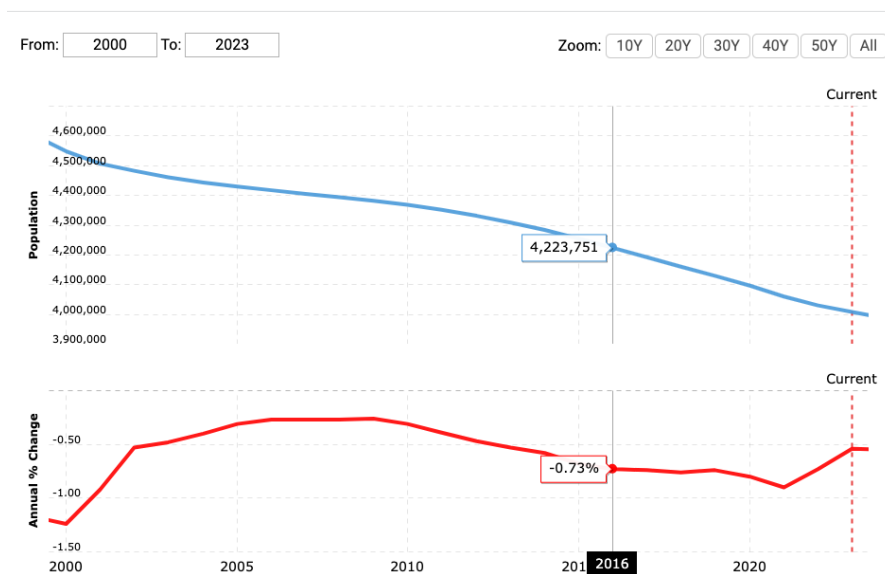


Źródło: Chorwacji Urząd Statystyczny - <https://podaci.dzs.hr/en/#>

Wobec dodatkowych wyzwań związanych ze skutkami wojny na Ukrainie pozytywny wpływ na gospodarkę Chorwacji i przyspieszenie konwergencji dochodów chorwackich obywateli będą miały fundusze strukturalne i inwestycyjne UE. Chorwacki krajowy plan odbudowy i odporności został złożony do Komisji Europejskiej w dniu 14 maja 2021 r., został przyjęty przez Komisję w dniu 8 lipca 2021 r. i zatwierdzony przez Radę w dniu 8 lipca 2021 r. Plan składa się ze 146 inwestycji i 76 reform i opiewa na 6,3 mld euro w formie dotacji. 40,3% planu będzie wspierać cele związane z klimatem, 20,4% planu będzie poświęcone zaś na transformację cyfrową. Zgodnie z oceną Komisji Europejskiej²⁵ środki w ramach chorwackiego KPO zwiększą PKB kraju do 2026 r. między 1,9 a 2,9%, co przełoży się na 21 tys. nowych miejsc pracy. Chorwacja była jednym z pierwszych krajów Unii, które otrzymały wypłatę - 700 mln euro w lipcu 2022 r.

²⁵ https://commission.europa.eu/business-economy-euro/economic-recovery/recovery-and-resilience-facility/croatias-recovery-and-resilience-plan_en

Ludność Chorwacji w latach 2020-2022.



Źródło: <https://www.macrotrends.net/countries/HRV/croatia/population> na podstawie danych [United Nations - World Population Prospects](https://www.un.org/en/development/desa/population/)

Na perspektywy gospodarcze Chorwacji, która jest dużym importerem netto energii i żywności negatywnie wpływa wojna na Ukrainie i wywołane przez nią wzrosty cen. Innym negatywnym czynnikiem oddziałującym na gospodarkę chorwacką, w perspektywie długoterminowej, jest konsekwentnie malejąca liczba ludności, która obecnie wynosi ok. 4 mln osób. Średnia wieku (43,9 lat) jest wyższa niż średnia unijna. Elementem ryzyka jest też podatność na cykl koniunkturalny w UE i cykliczność aktywności turystycznej, oraz podwyższona relacja długu zewnętrznego do PKB²⁶.

²⁶ https://www.allianz-trade.com/en_global/economic-research/country-reports/Croatia.html#link_internal_1